

Descoperă mai multe idei creative pe uhucreativ.ro!




DESCOPERĂ

CREEAZĂ-ȚI PROPRIA



FELICITARE 3D



© 2028 Viacom. SpongeBob SquarePants created by Stephen Hillenburg. nickelodeon

CREEAZĂ-ȚI PROPRIA FELICITARE 3D SPONGEBOB ÎN DOAR CÂȚIVA PAȘI

DE CE AI NEVOIE:

HÂRTIE MAI GROASĂ SAU CARTON



PRINTEAZĂ
ȘABLOANELE

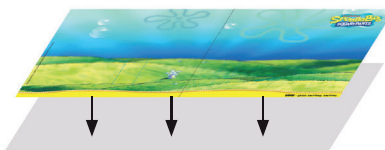


DECUPEAZĂ TOATE ELEMENTELE




LIPEȘTE PARTEA INTERIOARĂ PE UN
CARTON MAI GROS, APOI ÎNDOAIE-O
LA MIJLOC PE LINIA PUNCTATĂ.

LIPEȘTE



ÎNDOAIE



ÎNDOAIE PERSONAJELE (SPONGEBOB
ȘI PATRICK) PE LINIILE PUNCTATE.
LIPEȘTE MARGINILE LATERALE PE ZONELE
MARCATE DIN INTERIORUL FELICITĂRII.
ADAUGĂ ȘI CELELALTE ELEMENTE
DECORATIVE DUPĂ PREFERINȚĂ.

ÎNDOAIE ÎN JOS




ÎNDOAIE ÎN SUS

LIPIȚI MARGINILE PE
CARTON




DECOREAZĂ



DECOREAZĂ PARTEA EXTERIOARĂ ȘI
SCRIE UN MESAJ ÎN INTERIOR. GATA!





© 2026 Viacom. SpongeBob SquarePants created by Stephen Hillenburg. nickelodeon

nickelodeon
SpongeBob
SQUAREPANTS

UNU - gloss anything. anytime.

