



DESCOPERĂ

CREEAZĂ-ȚI PROPRIUL



EVANTAI




CREEAZĂ PROPRIUL EVANTAI SPONGEBOB ÎN DOAR CÂȚIVA PAȘI

DE CE AI NEVOIE:

UN CARTON MAI GROS SAU UN
BEȚIȘOR DE LEMN (APROX. 20 CM)




PRINTEAZĂ
ȘABLOANELE



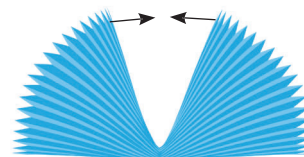
DECUPEAZĂ TOATE ELEMENTELE



PARTEA ALBĂ DE PE SPATELE PIESELOR 1 ȘI 2
POATE FI DECORATĂ, DACĂ DOREȘTI.
ÎNDOAIE PIESELE 1 ȘI 2 PE LINIILE
PUNCTATE, ALTERNATIV (ÎN ZIGZAG).
APOI PLIAZĂ-LE LA MIJLOC ȘI
LIPEȘTE-LE ÎNTRE ELE.




ÎNDOAIE ÎN ZIGZAG
(PIESELE 1 ȘI 2)




ÎNDOAIE LA MIJLOC ȘI LIPEȘTE
ÎMPREUNĂ



LIPEȘTE CELE DOUĂ PĂRȚI ALE EVANTAIULUI
ÎNTRE ELE PE O JUMĂTATE.
CEALALTĂ JUMĂTATE LIPEȘTE-O DE
CARTON SAU DE BEȚIȘORUL DE LEMN
(MÂNERUL).



LIPEȘTE ELEMENTELE 1 ȘI 2
ÎMPREUNĂ




LIPEȘTE DE MÂNER




LIPEȘTE ELEMENTELE SPONGEBOB ÎN
CENTRUL FIECĂREI PĂRȚI A EVANTAIULUI.
GATA!




Descoperă mai multe idei creative pe uhucreativ.ro!



© 2026 Viacom. SpongeBob SquarePants created by Stephen Hillenburg.  nickelodeon



Descoperă mai multe idei creative pe uhucreativ.ro!



© 2026 Viacom. SpongeBob SquarePants created by Stephen Hillenburg.  nickelodeon