



DESCOPERĂ

CREEAZĂ-ȚI PROPRIA



ȘAPCĂ



© 2028 Viacom. SpongeBob SquarePants created by Stephen Hillenburg. nickelodeon


# CREEAZĂ-ȚI PROPRIA ȘAPCĂ SPONGEBOB ÎN DOAR CÂȚIVA PAȘI

1.   
PRINTEAZĂ  
ȘABLOANELE




2. 

DECUPEAZĂ TOATE ELEMENTELE



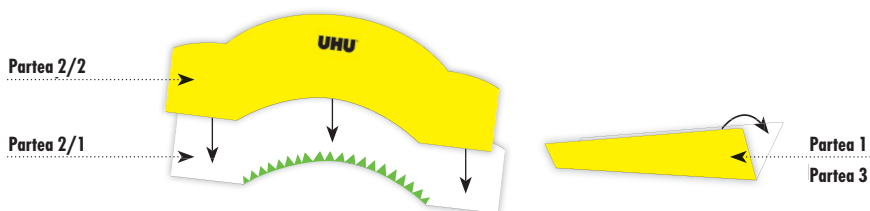
3. 

LIPEȘTE MAI ÎNTÂI PĂRȚILE 4/1 ȘI 4/2 ÎNTRE ELE. APOI ÎNDOAIE PE LINIA PUNCTATĂ ȘI LIPEȘTE-LE PE SPATELE PĂRȚII 2/1.



4. 

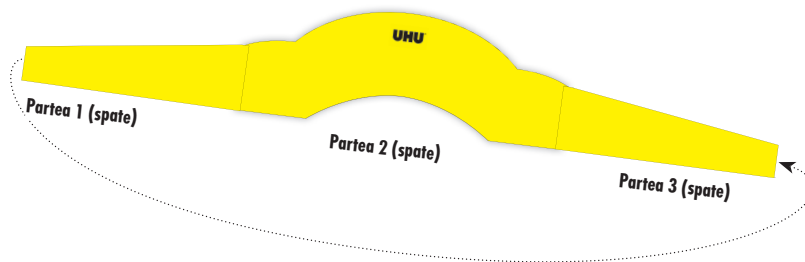
LIPEȘTE PĂRȚILE 2/1 ȘI 2/2 ÎNTRE ELE. ÎNDOAIE PĂRȚILE 1 ȘI 3, APOI LIPEȘTE-LE.



5.


LIPEȘTE PĂRȚILE 1, 2 ȘI 3 ÎNTRE ELE ÎN ZONELE MARCATE.

AJUSTEAZĂ ȘAPCA ÎN FUNCȚIE DE DIMENSIUNEA CAPULUI.





Partea 2/1




**UHU**<sup>®</sup>

Partea 2/2


Partea 3

Lipește pe partea stângă


© 2026 Viacom. SpongeBob SquarePants created by Stephen Hillenburg. 

Lipește pe partea dreaptă

Partea 1

© 2026 Viacom. SpongeBob SquarePants created by Stephen Hillenburg. 

Partea 4/1



Partea 4/2

